



ФЕДЕРАЛЬНАЯ СЛУЖБА
ГОСУДАРСТВЕННОЙ СТАТИСТИКИ

Индекс потребительских цен по Республике Мордовия



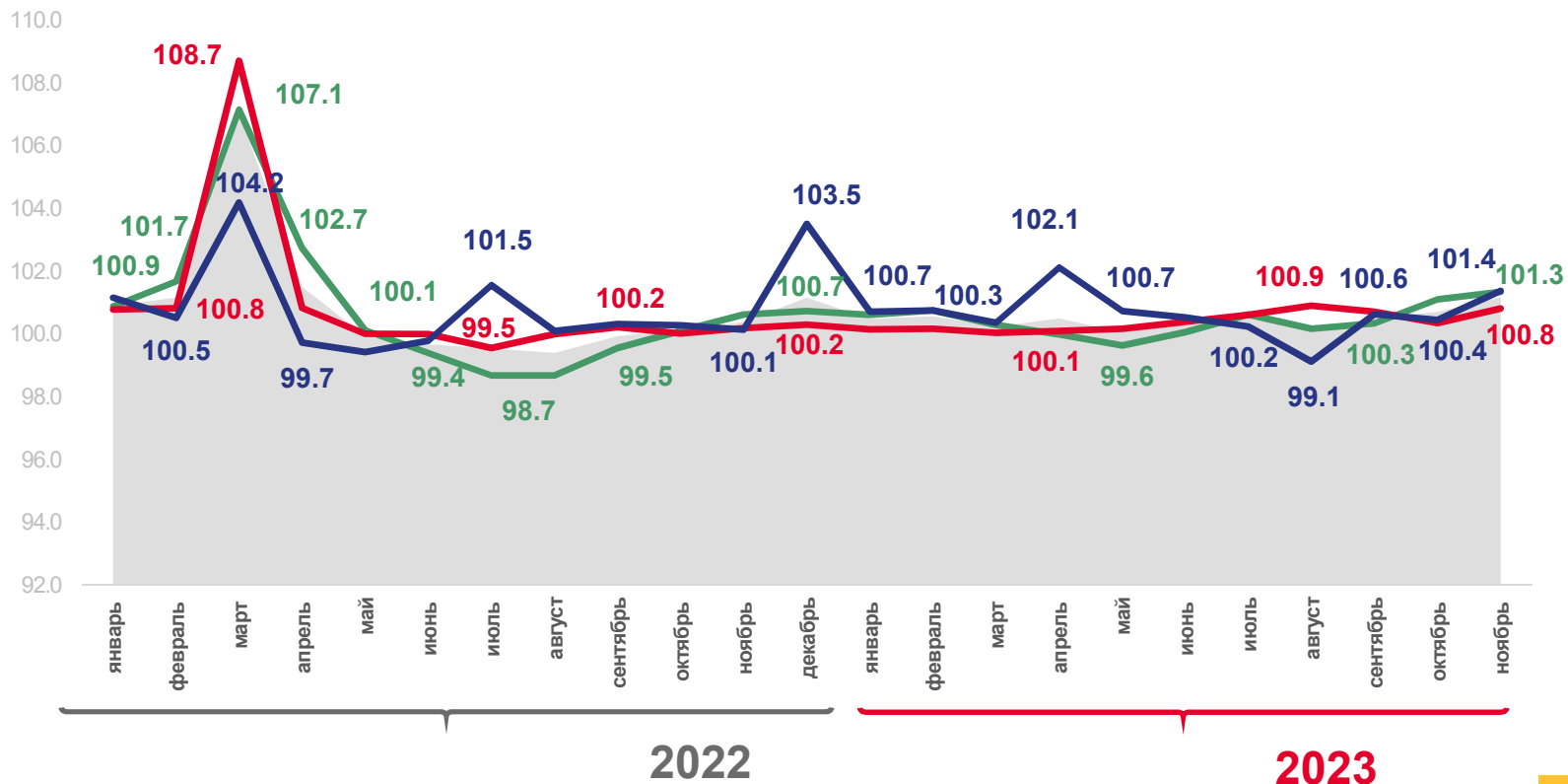
ноябрь 2023 года



ИНДЕКСЫ ПОТРЕБИТЕЛЬСКИХ ЦЕН ПО РЕСПУБЛИКЕ МОРДОВИЯ

ноябрь 2023 г. в % к предыдущему месяцу

	101,16
ИПЦ	
	101,32
Продовольственные товары	
	100,79
Непродовольственные товары	
	101,36
Услуги	
	101,20
Базовый ИПЦ	





ИНДЕКСЫ ПОТРЕБИТЕЛЬСКИХ ЦЕН ПО РЕСПУБЛИКЕ МОРДОВИЯ

ноябрь 2023 г. в % к декабрю предыдущего года



105,10

ИПЦ



104,76

Продовольственные товары



104,26

Непродовольственные товары



106,94

Услуги



104,69

Базовый ИПЦ





ИНДЕКСЫ ЦЕН НА ОТДЕЛЬНЫЕ ГРУППЫ ПРОДОВОЛЬСТВЕННЫХ ТОВАРОВ

ноябрь 2023 г. в % к предыдущему месяцу



101,32

Продовольственные товары

49

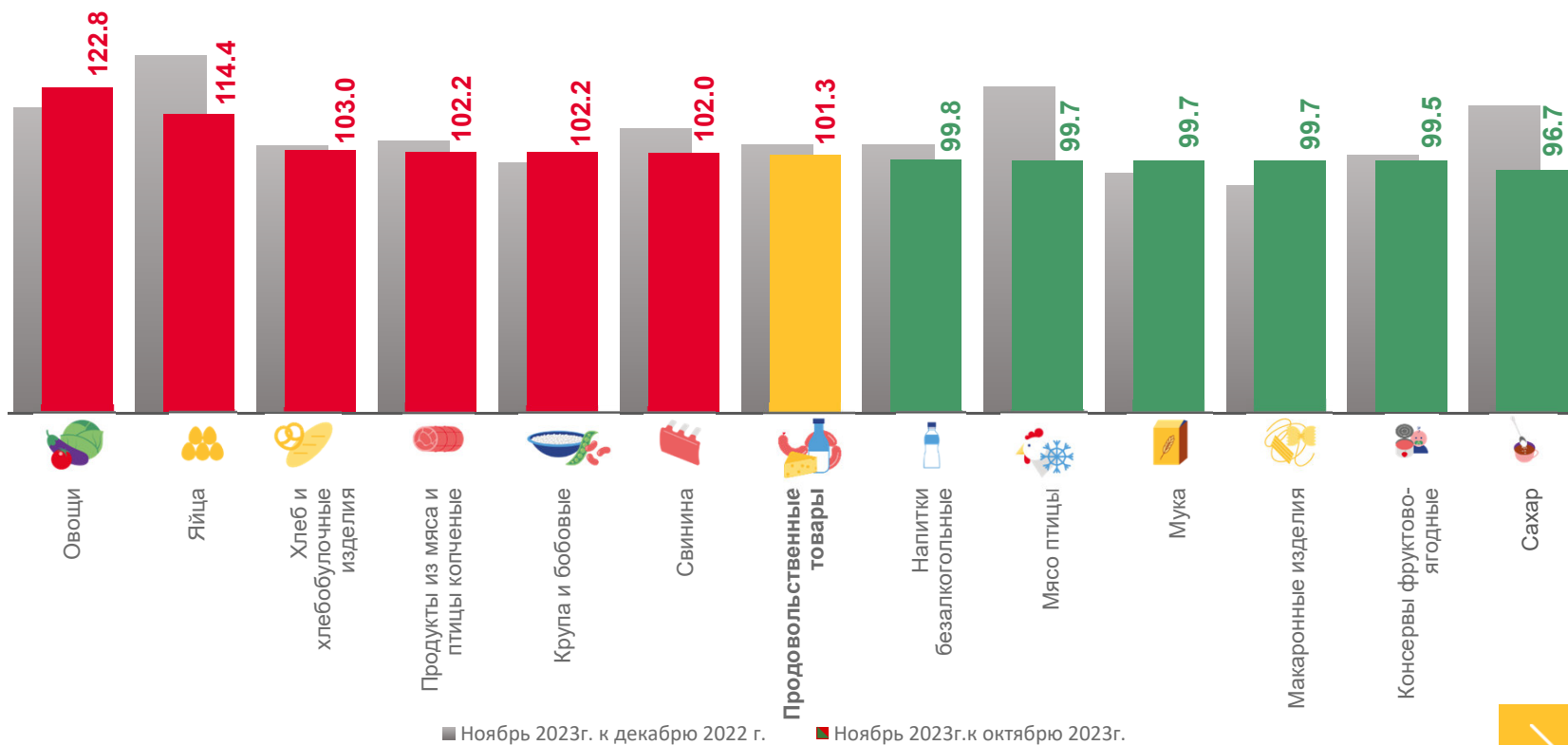
товара

значение индекса **больше**,
чем в среднем по группе

83

товаров

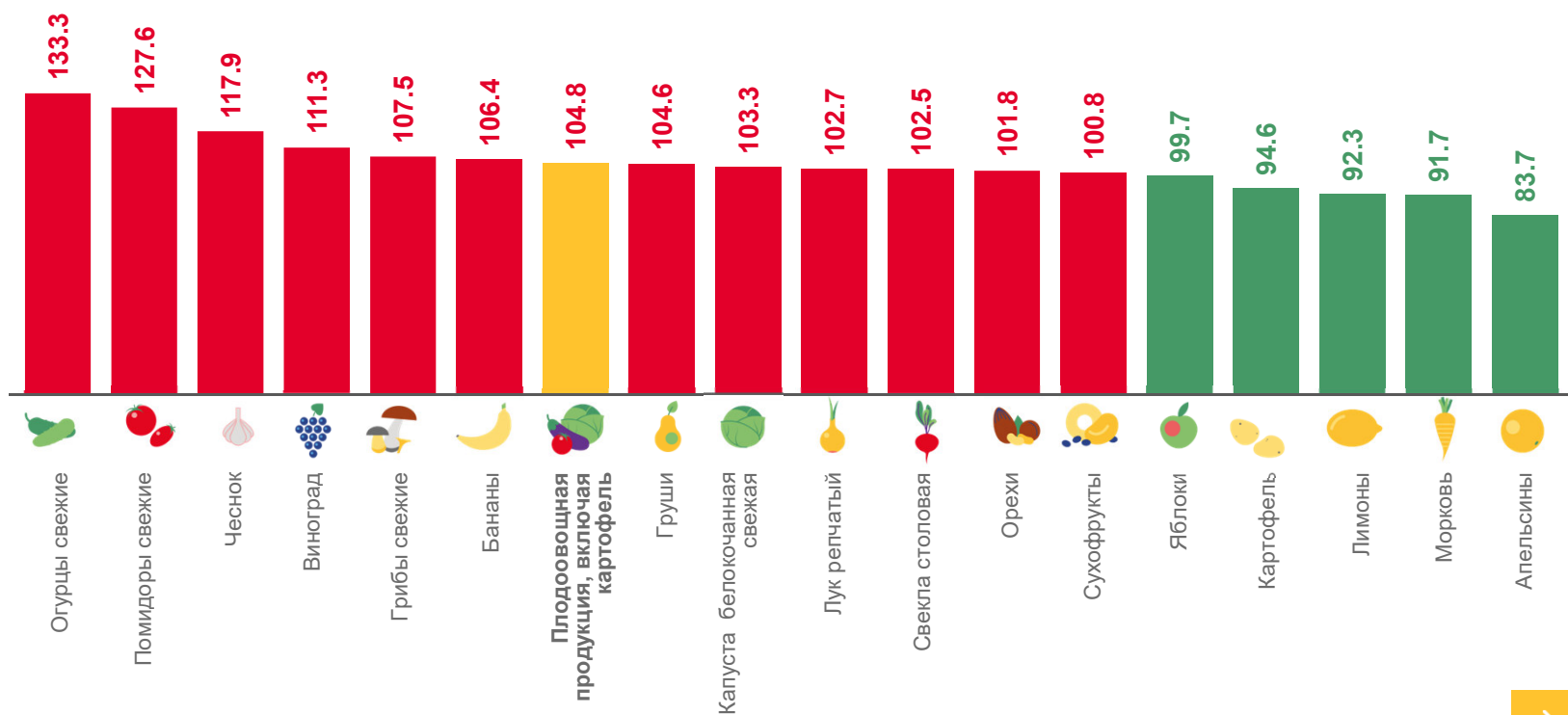
значение индекса **меньше**,
чем в среднем по группе





ИНДЕКСЫ ЦЕН НА ПЛОДОВООВОЩНУЮ ПРОДУКЦИЮ


















ноябрь 2023 г. в % к предыдущему месяцу





СРЕДНИЕ ЦЕНЫ НА ПЛОДООВОЩНУЮ ПРОДУКЦИЮ

ноябрь 2023 г., рублей за килограмм

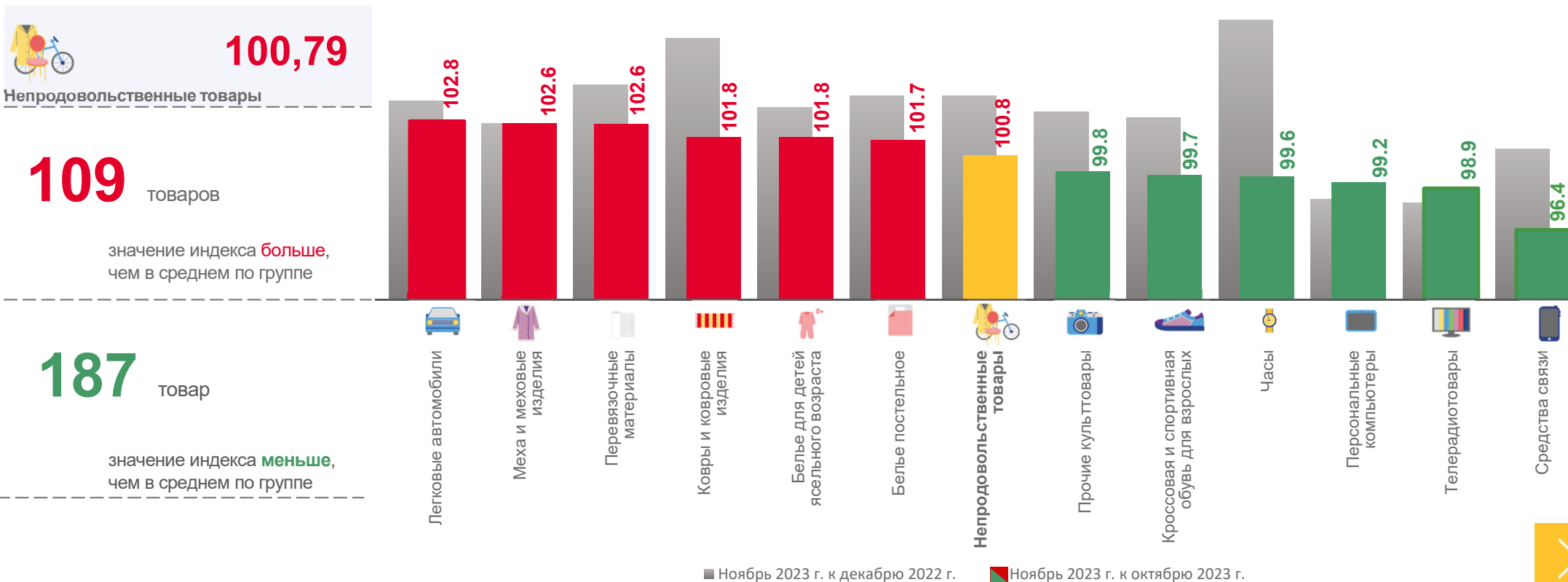
 Яблоки, кг	▼	98,22 ₽	 Помидоры свежие, кг	▲	182,88 ₽	 Лук репчатый, кг	▲	28,45 ₽
 Лимоны, кг	▼	173,99 ₽	 Картофель, кг	▼	19,10 ₽	 Чеснок, кг	▲	336,78 ₽
 Апельсины, кг	▼	160,34 ₽	 Свёкла столовая, кг	▲	27,48 ₽	 Грибы свежие, кг	▲	341,32 ₽
 Груши, кг	▲	242,83 ₽	 Морковь, кг	▼	27,33 ₽	 Орехи, кг	▲	560,18 ₽
 Виноград, кг	▲	210,01 ₽	 Капуста белокочанная свежая, кг	▲	23,91 ₽	 Сухофрукты, кг	▲	416,43 ₽
 Бананы, кг	▲	130,45 ₽	 Огурцы свежие, кг	▲	122,43 ₽			





ИНДЕКСЫ ЦЕН НА ОТДЕЛЬНЫЕ ГРУППЫ НЕПРОДОВОЛЬСТВЕННЫХ ТОВАРОВ

ноябрь 2023 г. в % к предыдущему месяцу





ИНДЕКСЫ ЦЕН НА БЕНЗИН АВТОМОБИЛЬНЫЙ И ДИЗЕЛЬНОЕ ТОПЛИВО ПО РЕСПУБЛИКЕ МОРДОВИЯ

ноябрь 2023 г. в % к предыдущему месяцу

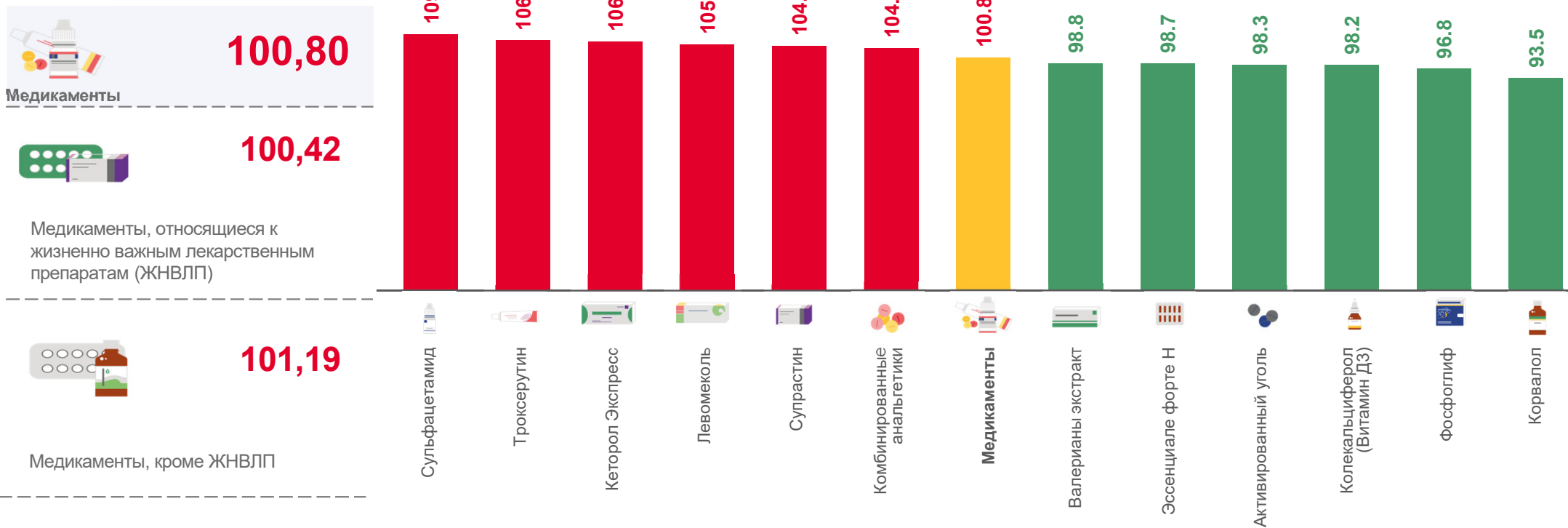
 Топливо моторное	100,22		 Бензин автомобильный	100,00	51,62 ₹
 Дизельное топливо	100,48	60,39 ₹	 Бензин автомобильный марки АИ-92	99,84	49,03 ₹
 Газовое моторное топливо	106,55	28,03 ₹	 Бензин автомобильный марки АИ-95	100,23	53,48 ₹
			 Бензин автомобильный марки АИ-98 и выше	100,08	65,48 ₹





ИНДЕКСЫ ЦЕН НА ОТДЕЛЬНЫЕ ВИДЫ МЕДИКАМЕНТОВ

ноябрь 2023 г. в % к предыдущему месяцу



■ Ноябрь 2023 г. к октябрю 2023 г.





ИНДЕКСЫ ЦЕН И ТАРИФОВ НА УСЛУГИ

ноябрь 2023 г. в % к предыдущему месяцу

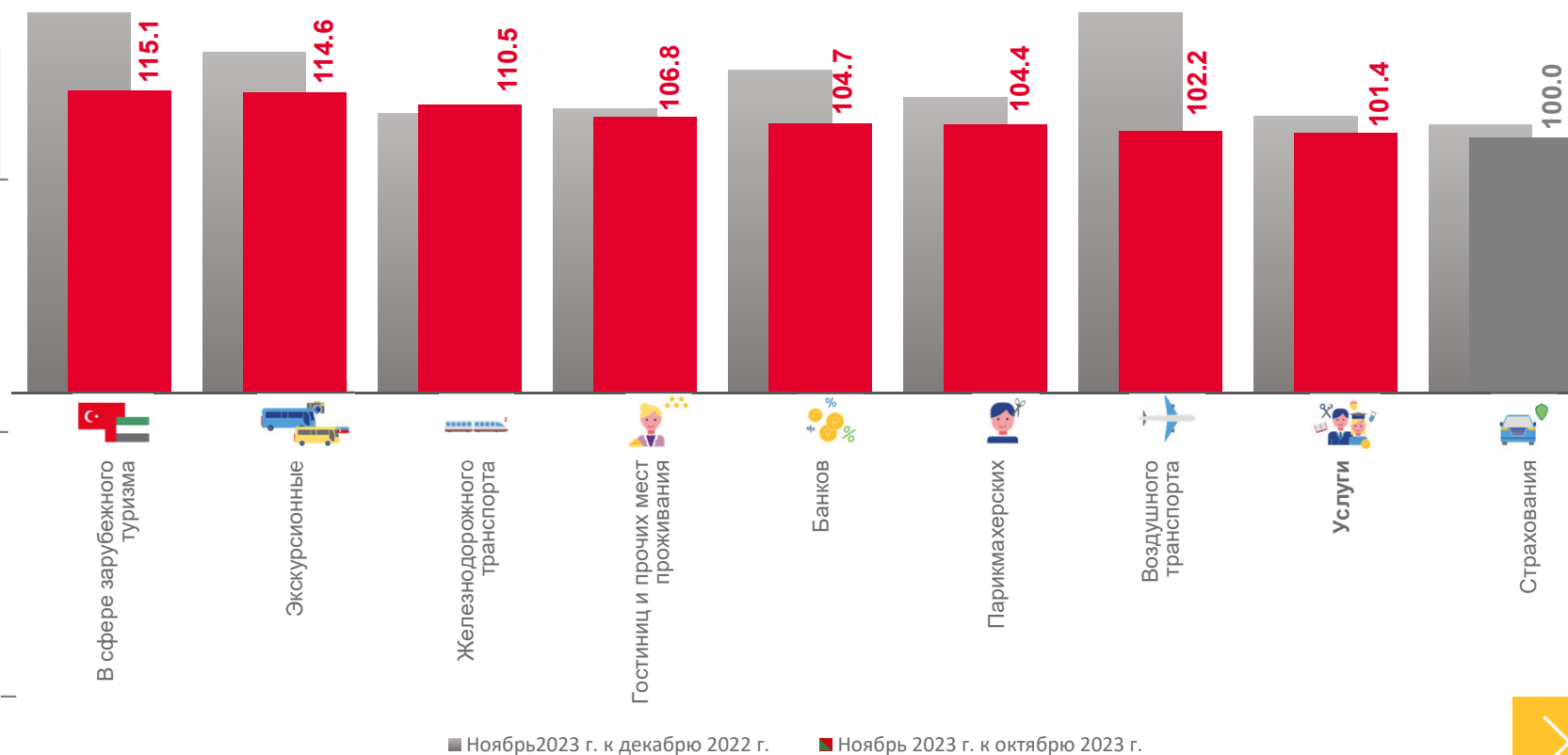
101,36
Услуги

29 услуг

значение индекса **больше**,
чем в среднем по группе

100 услуг

значение индекса **меньше**,
чем в среднем по группе





ИНДЕКСЫ ПОТРЕБИТЕЛЬСКИХ ЦЕН НА ВСЕ ТОВАРЫ И УСЛУГИ ПО РЕГИОНАМ ПРИВОЛЖСКОГО ФЕДЕРАЛЬНОГО ОКРУГА

ноябрь 2023 г. в % к предыдущему месяцу

Регионы ПФО



 Российская Федерация **101,11**

Приволжский Федеральный округ **101,02**

